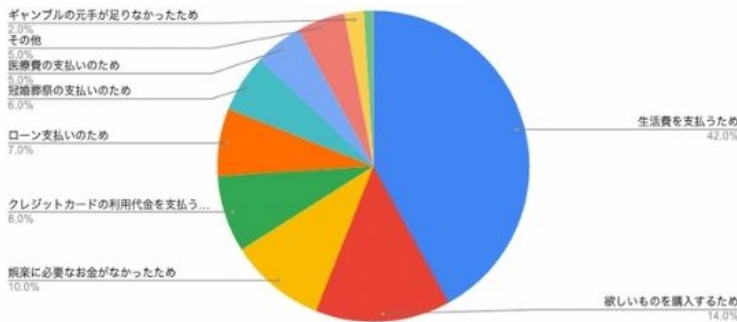


# アイフルアンケート調査について

当サイトMODERNSTANDARDは、ユーザーの皆様により確かな情報をご提供するため独自アンケートを行なっております。

| アイフルアンケート調査 |                          |
|-------------|--------------------------|
| 調査概要        | アイフルの利用に関するアンケート調査       |
| 調査方法        | インターネットでのリサーチ            |
| 調査対象        | アイフルを利用している/検討している方      |
| 回答数         | 1000件                    |
| 調査方法        | <a href="#">クラウドワークス</a> |

アイフルを利用した目的は何ですか？



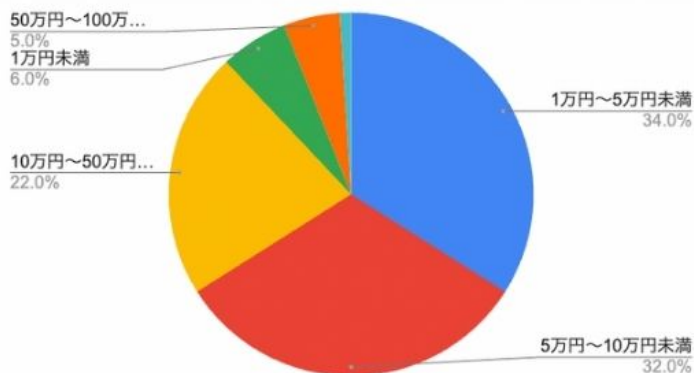
|                                    |
|------------------------------------|
| <b>1位</b><br>生活費を支払うため：42.0%       |
| <b>2位</b><br>欲しいものを購入するため：14.0%    |
| <b>2位</b><br>娯楽に必要なお金がなかったため：10.0% |

|                     |    |
|---------------------|----|
| 生活費を支払うため           | 42 |
| 欲しいものを購入するため        | 14 |
| 娯楽に必要なお金がなかったため     | 10 |
| クレジットカードの利用代金を支払うため | 8  |
| ローン支払いのため           | 7  |
| 冠婚葬祭の支払いのため         | 6  |

|                    |   |
|--------------------|---|
| 医療費の支払いのため         | 5 |
| その他                | 5 |
| ギャンブルの元手が足りなかったため  | 2 |
| 他のカードローンへの返済に充てるため | 1 |
| 学費支払いのため           | 0 |

借り入れ総額はいくらですか？

# 借り入れ総額は いくらですか？



|                              |
|------------------------------|
| <b>1位</b><br>1万円～5万円未満：34%   |
| <b>2位</b><br>5万円～10万円未満：32%  |
| <b>3位</b><br>10万円～50万円未満：22% |

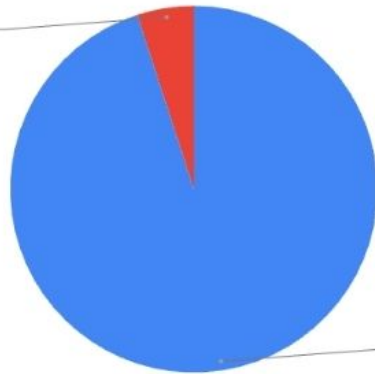
|              |    |
|--------------|----|
| 1万円～5万円未満    | 34 |
| 5万円～10万円未満   | 32 |
| 10万円～50万円未満  | 22 |
| 1万円未満        | 6  |
| 50万円～100万円未満 | 5  |
| 100万円以上      | 1  |

希望通りの金額を借り入れできましたか？

# 希望通りの金額を 借り入れできましたか？



いいえ  
5.0%



はい  
95.0%



アンケート  
結果

はい  
95%

いいえ  
5%

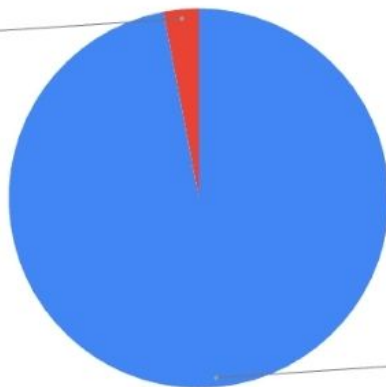
|     |    |
|-----|----|
| はい  | 95 |
| いいえ | 5  |

アイフルの借り入れは簡単でしたか？

# アイフルの借り入れは 簡単でしたか？



いいえ  
3.0%



はい  
97.0%



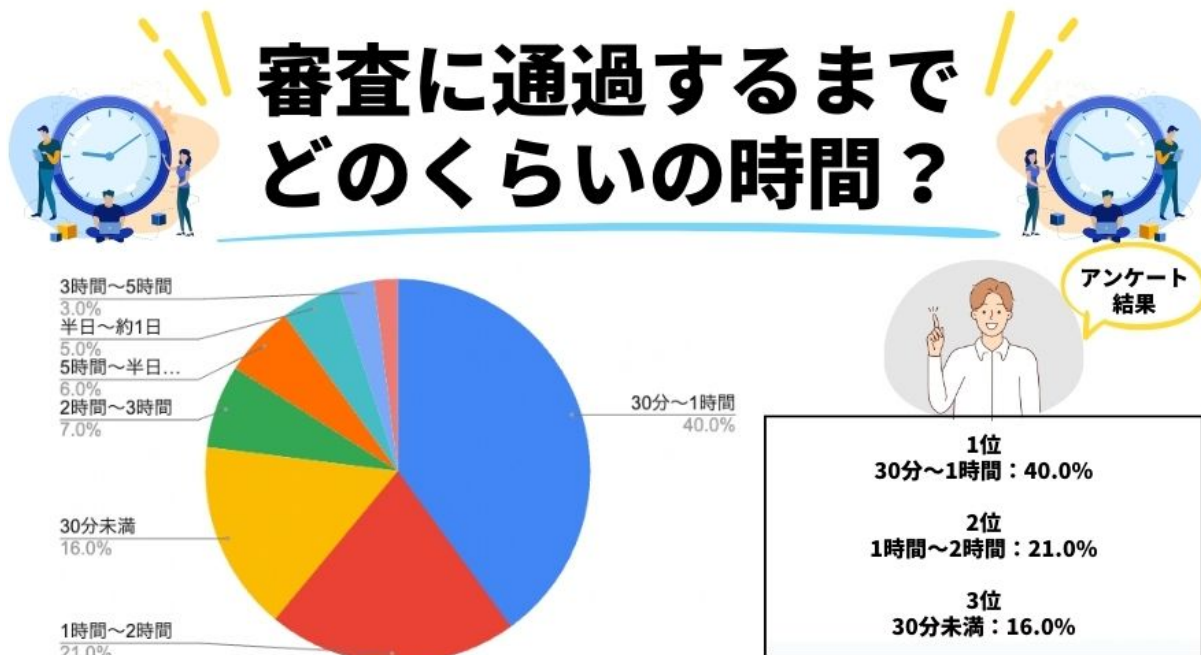
アンケート  
結果

はい  
97%

いいえ  
3%

|    |    |
|----|----|
| はい | 97 |
|----|----|

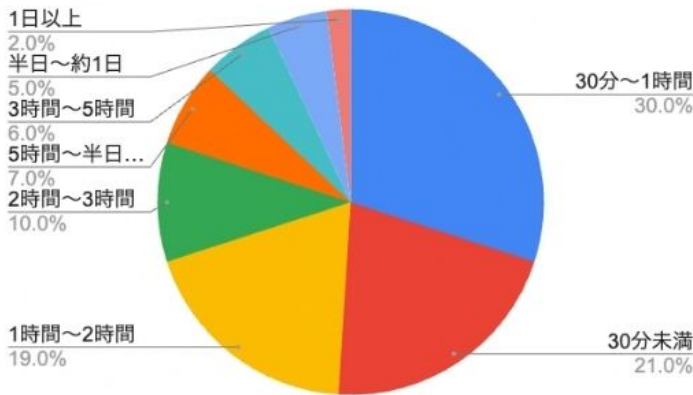
審査に通過するまでどのくらい時間がかかりましたか？



|          |    |
|----------|----|
| 30分～1時間  | 40 |
| 1時間～2時間  | 21 |
| 30分未満    | 16 |
| 2時間～3時間  | 7  |
| 5時間～半日程度 | 6  |
| 半日～約1日   | 5  |
| 3時間～5時間  | 3  |
| 1日以上     | 2  |

借り入れできるまでどのくらい時間がかかりましたか？

# 借り入れできるまで どのくらいの時間？



|                            |
|----------------------------|
| <b>1位</b><br>30分～1時間：30.0% |
| <b>2位</b><br>30分未満：21.0%   |
| <b>3位</b><br>1時間～2時間：19.0% |

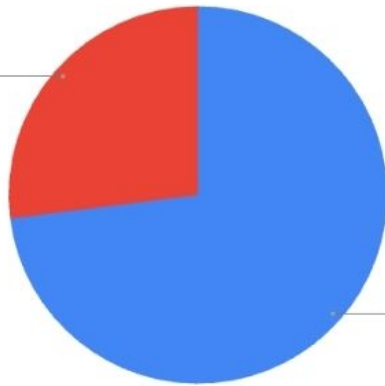
|          |    |
|----------|----|
| 30分～1時間  | 30 |
| 30分未満    | 21 |
| 1時間～2時間  | 19 |
| 2時間～3時間  | 10 |
| 5時間～半日程度 | 7  |
| 3時間～5時間  | 6  |
| 半日～約1日   | 5  |
| 1日以上     | 2  |

在籍確認の電話はありましたか？

## 在籍確認の 電話はありましたか？



はい  
27.0%



いいえ  
73.0%



アンケート  
結果

はい  
27%

いいえ  
73%

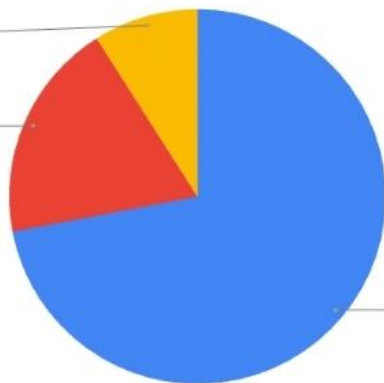
|     |    |
|-----|----|
| いいえ | 73 |
| はい  | 25 |

アイフルを利用したことは周りにバレましたか？

## アイフルを利用したことは 周りにバレましたか？



バレた  
9.0%



わからない  
19.0%

バレていない  
72.0%



アンケート  
結果

1位  
バレていない：72%

2位  
わからない：19%

3位  
バレた：9%

|        |    |
|--------|----|
| バレていない | 72 |
| わからない  | 19 |

